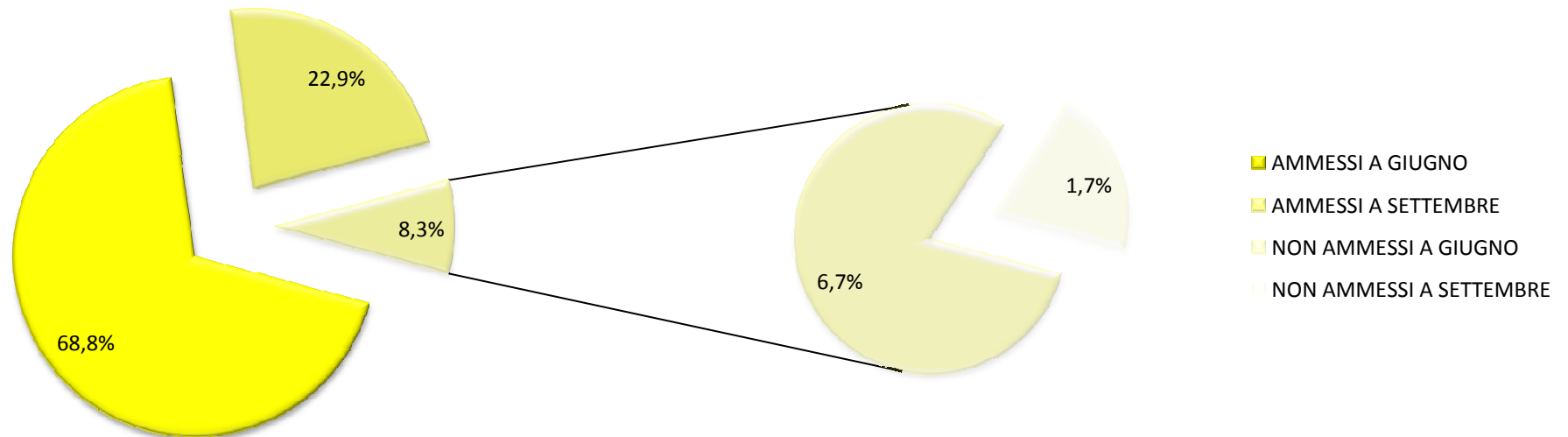


RISULTATI FINALI ANNO SCOLASTICO 2010/2011 CLASSI PRIME



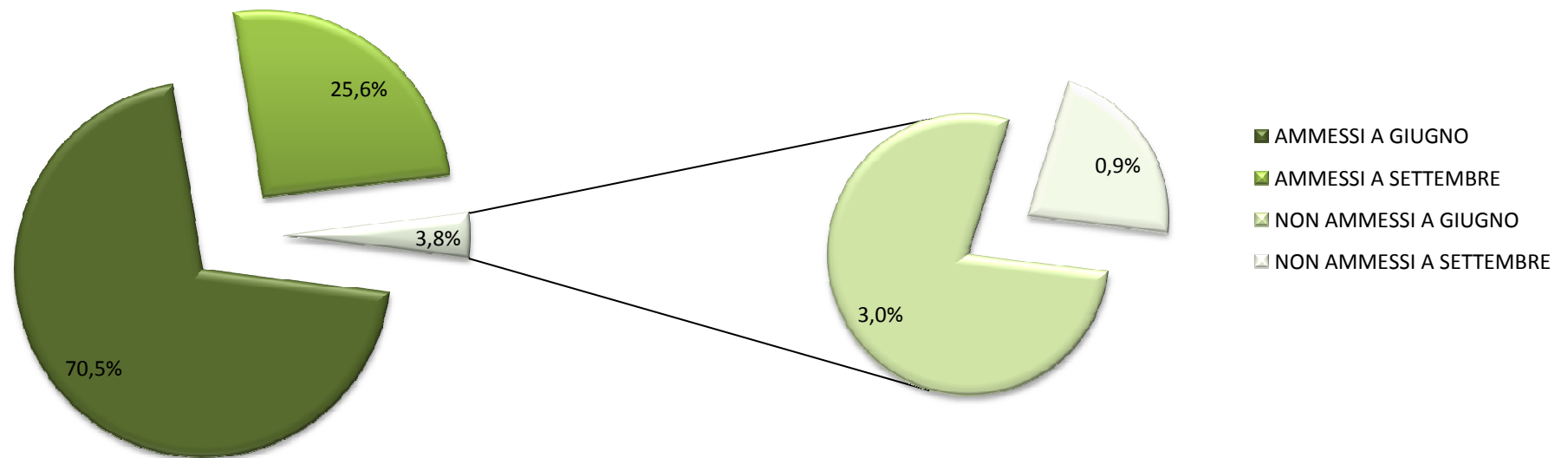
STUDENTI SCRUTINATI: 240
AMMESSI A GIUGNO: 165
AMMESSI A SETTEMBRE: 55
TOTALE AMMESSI: 220

NON AMMESSI A GIUGNO: 16
NON AMMESSI A SETTEMBRE: 4
TOTALE NON AMMESSI: 20

N.B. Le percentuali sono calcolate in automatico da Excel e, pertanto, possono essere arrotondate per eccesso o per difetto

RISULTATI FINALI ANNO SCOLASTICO 2010/2011

CLASSI SECONDE



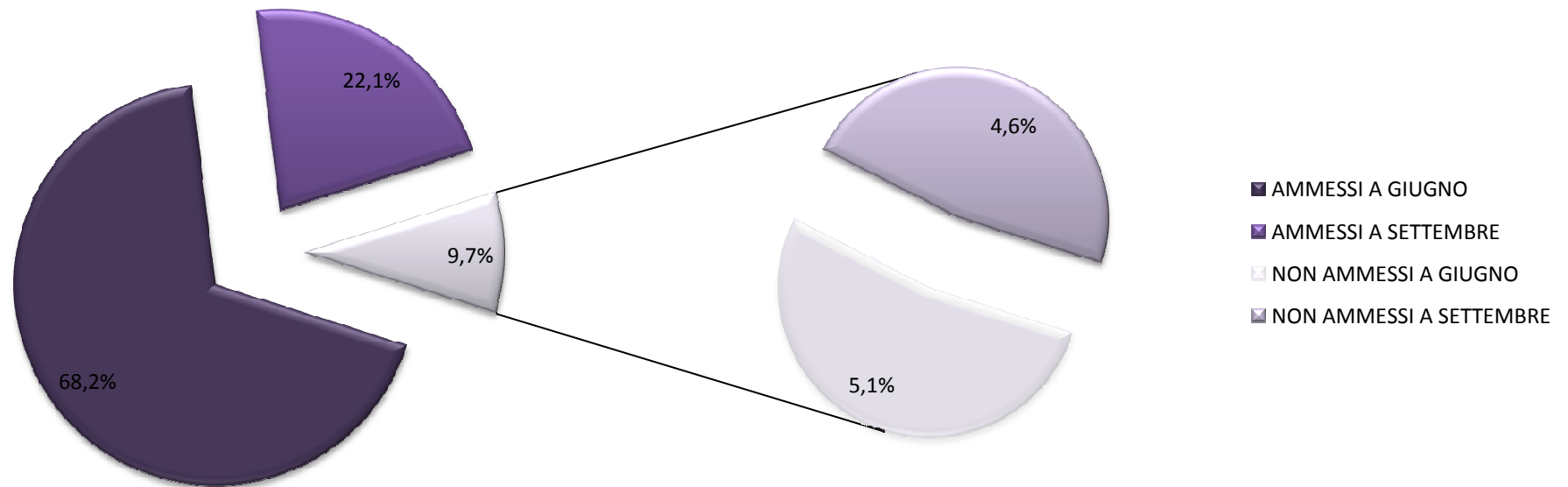
STUDENTI SCRUTINATI: 234
AMMESSI A GIUGNO: 165
AMMESSI A SETTEMBRE: 60
TOTALE AMMESSI: 225

NON AMMESSI A GIUGNO: 7
NON AMMESSI A SETTEMBRE: 2
TOTALE NON AMMESSI: 9

N.B. Le percentuali sono calcolate in automatico da Excel e, pertanto, possono essere arrotondate per eccesso o per difetto.

RISULTATI FINALI ANNO SCOLASTICO 2010/2011

CLASSI TERZE



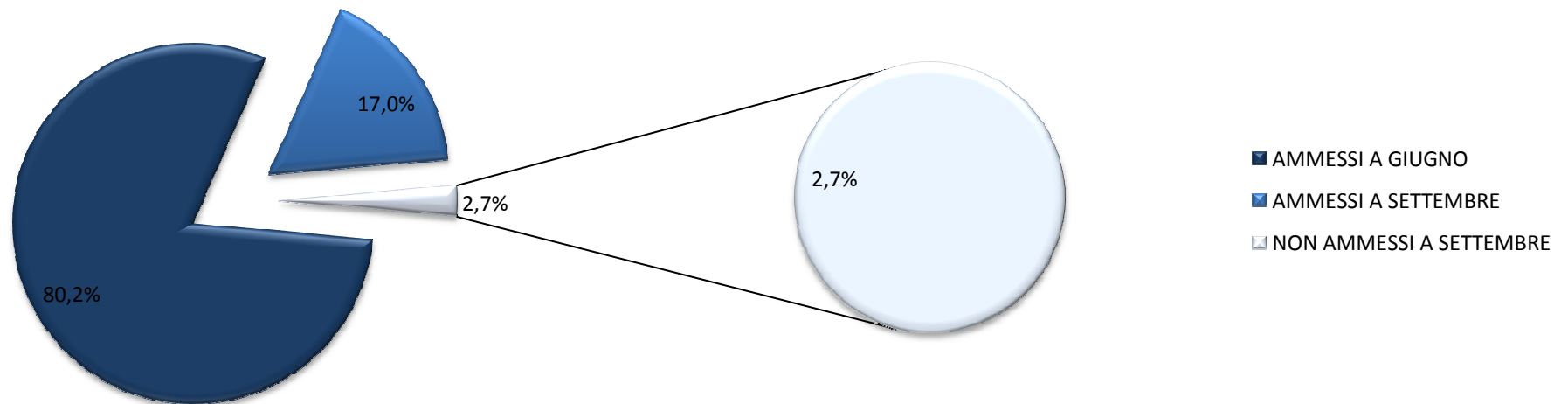
STUDENTI SCRUTINATI: 195
AMMESSI A GIUGNO: 133
AMMESSI A SETTEMBRE: 43
TOTALE AMMESSI: 176

NON AMMESSI A GIUGNO: 10
NON AMMESSI A SETTEMBRE: 9
TOTALE NON AMMESSI: 19

N.B. Le percentuali sono calcolate in automatico da Excel e, pertanto, possono essere arrotondate per eccesso o per difetto

RISULTATI ANNO SCOLASTICO 2010/2011

CLASSI QUARTE



STUDENTI SCRUTINATI:182

AMMESSI A GIUGNO: 146

AMMESSI A SETTEMBRE: 31

TOTALE AMMESSI:177

NON AMMESSI A GIUGNO:0

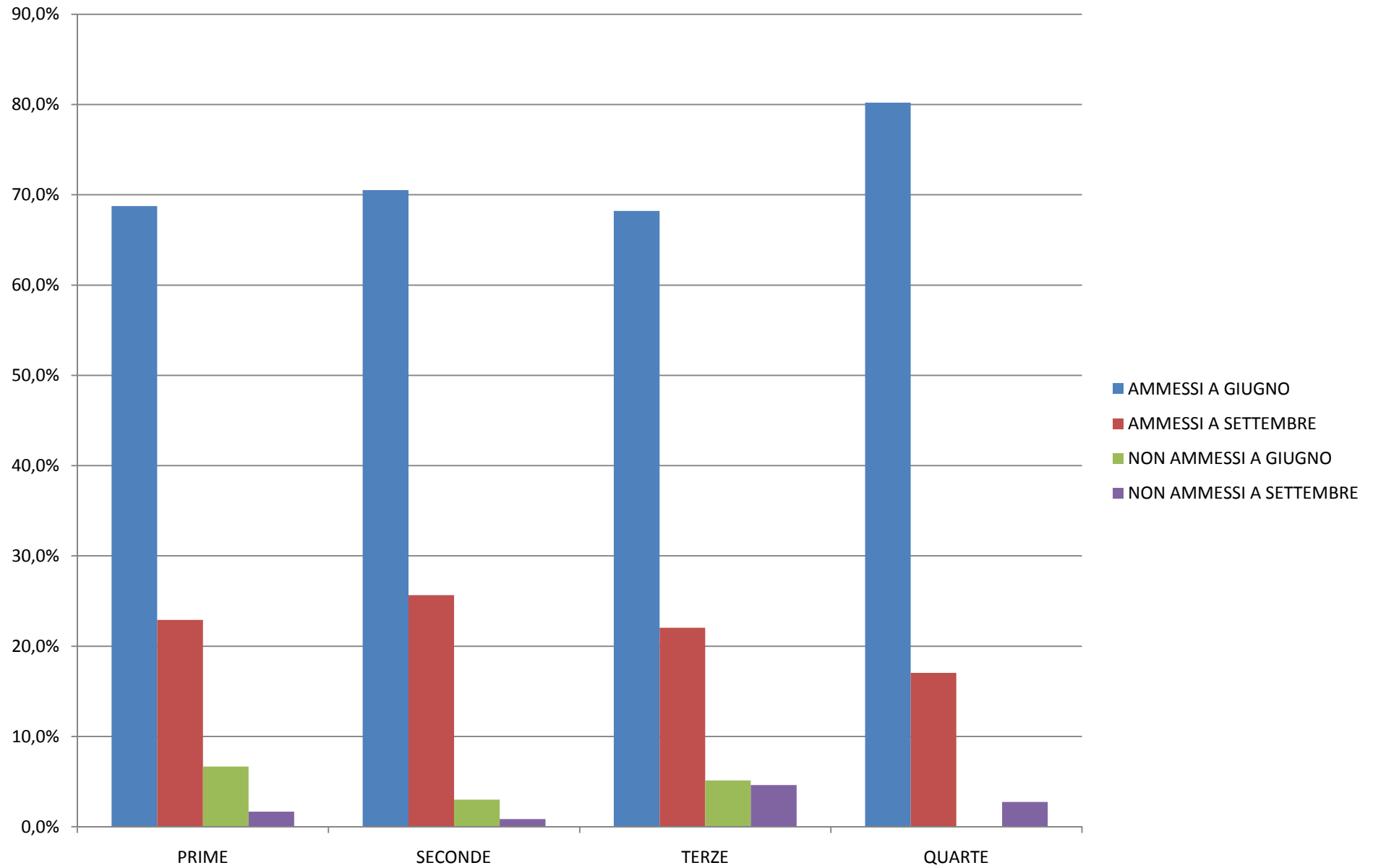
NON AMMESSI A SETTEMBRE:5

TOTALE NON AMMESSI:5

N.B. Le percentuali sono calcolate in automatico da Excel e, pertanto, possono essere arrotondate per eccesso o per difetto.
Poichè non vi sono studenti "non ammessi a giugno", il dato dei "non ammessi" è tutto imputabile al dato "non ammessi a settembre"

RISULTATI FINALI ANNO SCOLASTICO 2010/2011

CONFRONTO CLASSI PRIME, SECONDE TERZE E QUARTE



RISULTATI FINALI ANNO SCOLASTICO 2010/2011. CONFRONTO CLASSI PRIME, SECONDE, TERZE E QUARTE.

